



ТЕРРИТОРИАЛЬНЫЙ ОРГАН
ФЕДЕРАЛЬНОЙ СЛУЖБЫ
ГОСУДАРСТВЕННОЙ СТАТИСТИКИ
ПО ЧУВАШСКОЙ РЕСПУБЛИКЕ

СОЦИАЛЬНО–ЭКОНОМИЧЕСКОЕ ПОЛОЖЕНИЕ

январь – октябрь 2024 года

СОДЕРЖАНИЕ

Экономическая ситуация	3
Социальная сфера	11

1

Экономическая ситуация

ИНДЕКСЫ ПРОМЫШЛЕННОГО ПРОИЗВОДСТВА

2024 год, в % к соответствующему периоду предыдущего года

ЧУВАШСТАТ

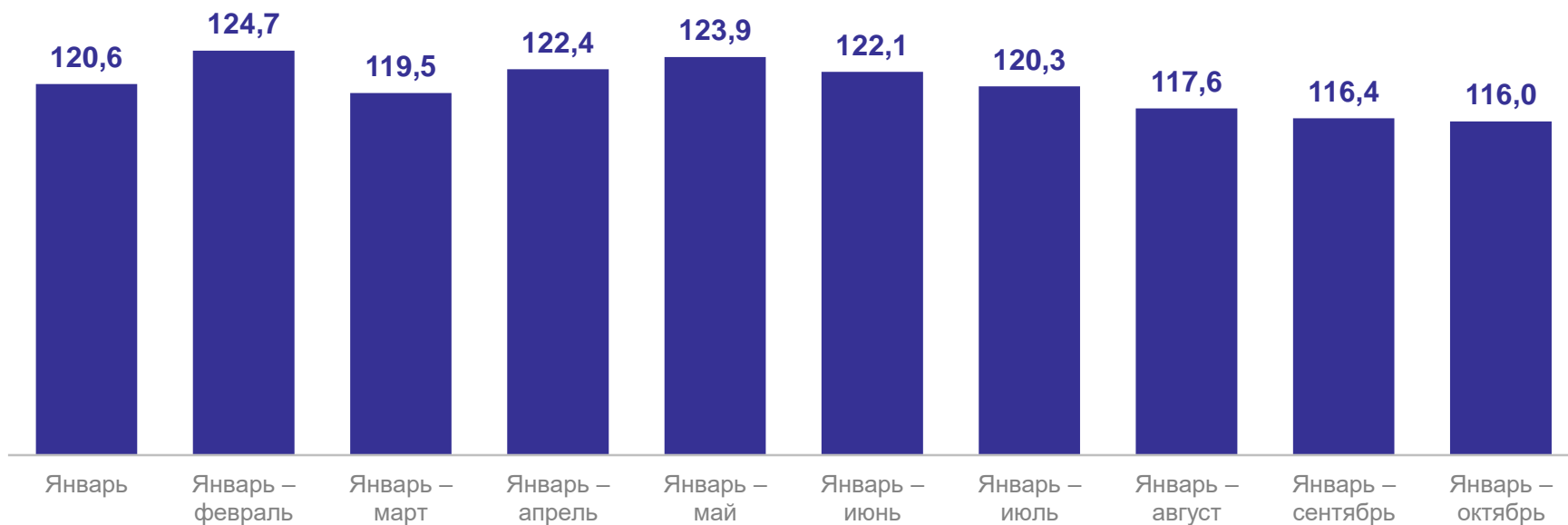
октябрь 2024 года

112,1%

к сентябрю 2024 года

112,5%

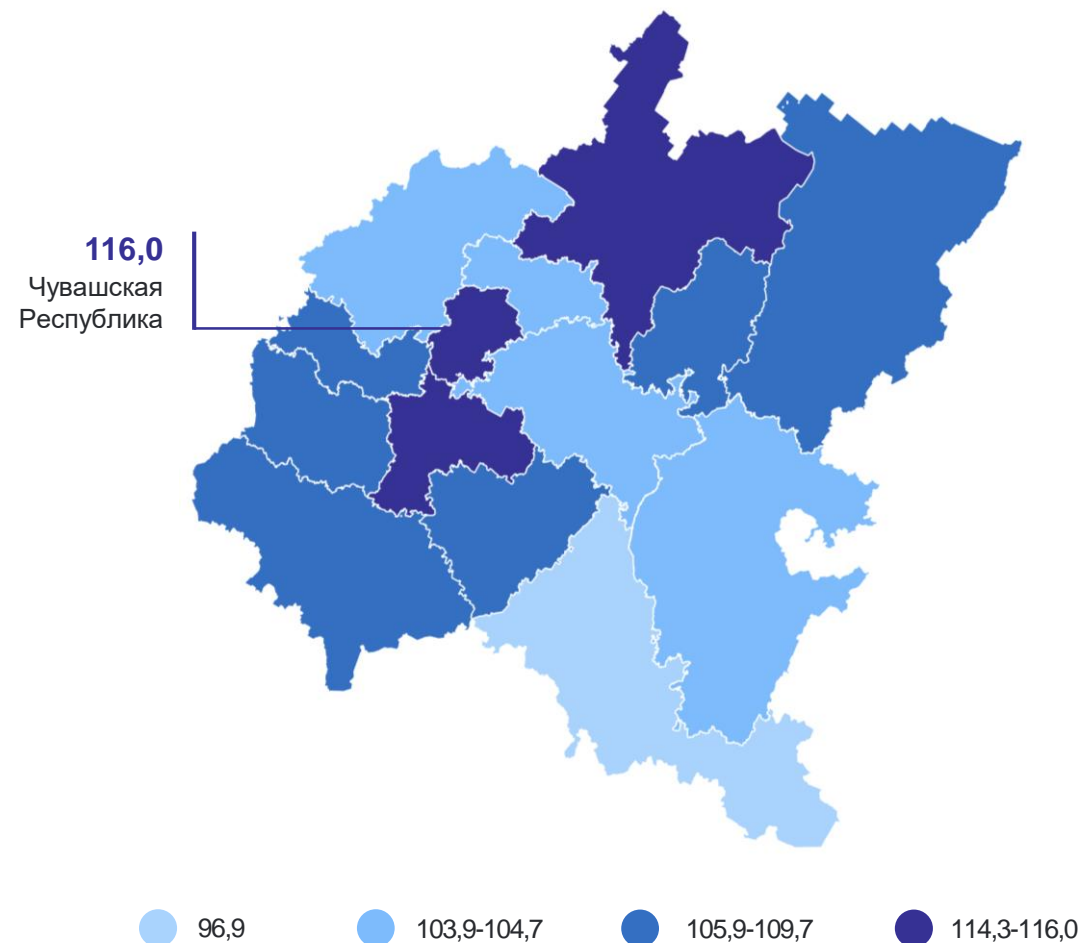
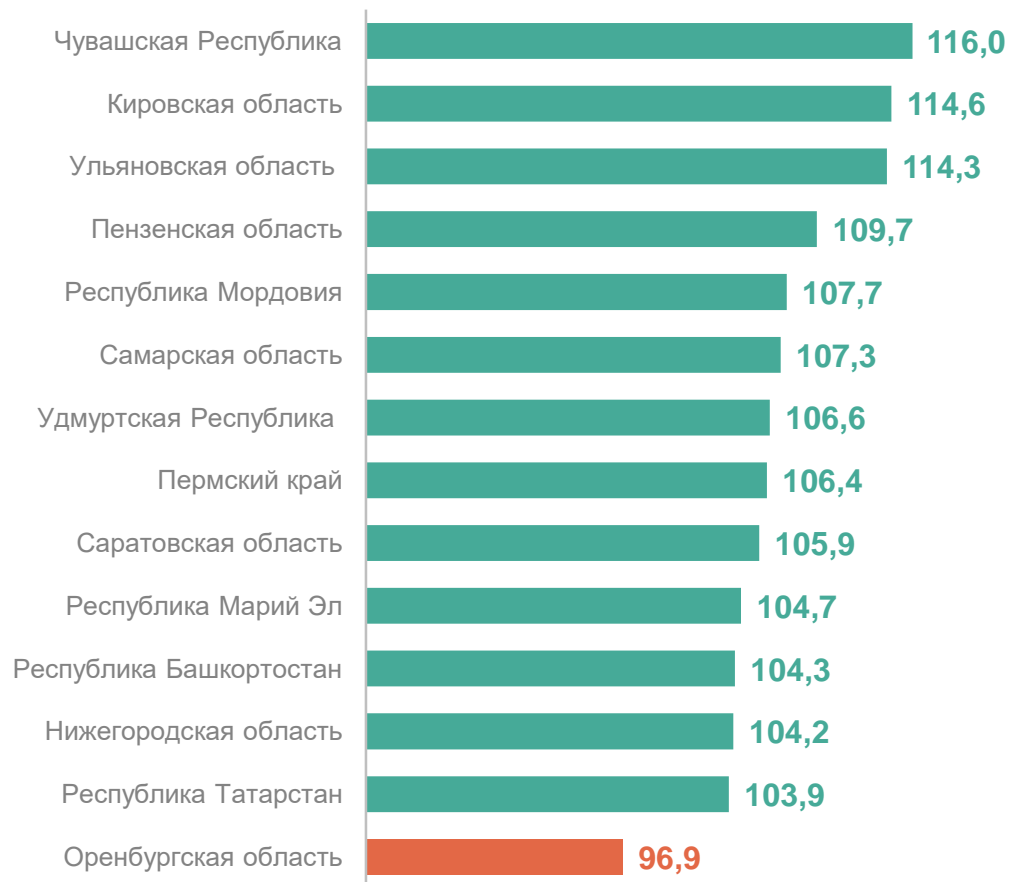
к октябрю 2023 года



ИНДЕКСЫ ПРОМЫШЛЕННОГО ПРОИЗВОДСТВА ПО СУБЪЕКТАМ ПФО

ЧУВАШСТАТ

январь – октябрь 2024 года в % к январю – октябрю 2023 года



ПРОИЗВОДСТВО СКОТА И ПТИЦЫ НА УБОЙ (В ЖИВОМ ВЕСЕ)

2024 год, в хозяйствах всех категорий, тысяч тонн

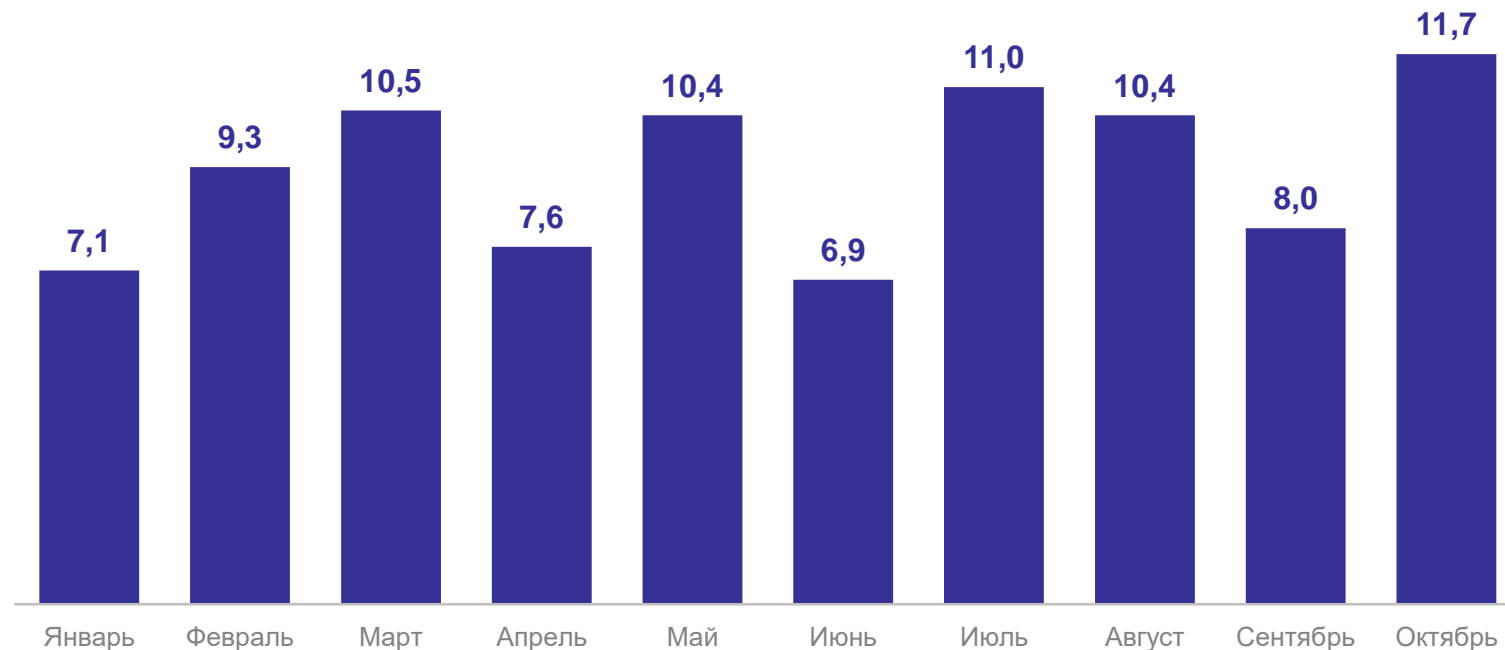
ЧУВАШСТАТ

январь – октябрь 2024 года

92,9 тыс.
тонн

97,0%

к январю – октябрю 2023 года



ОБЪЕМ РАБОТ, ВЫПОЛНЕННЫХ ПО ВИДУ ЭКОНОМИЧЕСКОЙ ДЕЯТЕЛЬНОСТИ «СТРОИТЕЛЬСТВО»

2024 год, млн рублей

ЧУВАШСТАТ

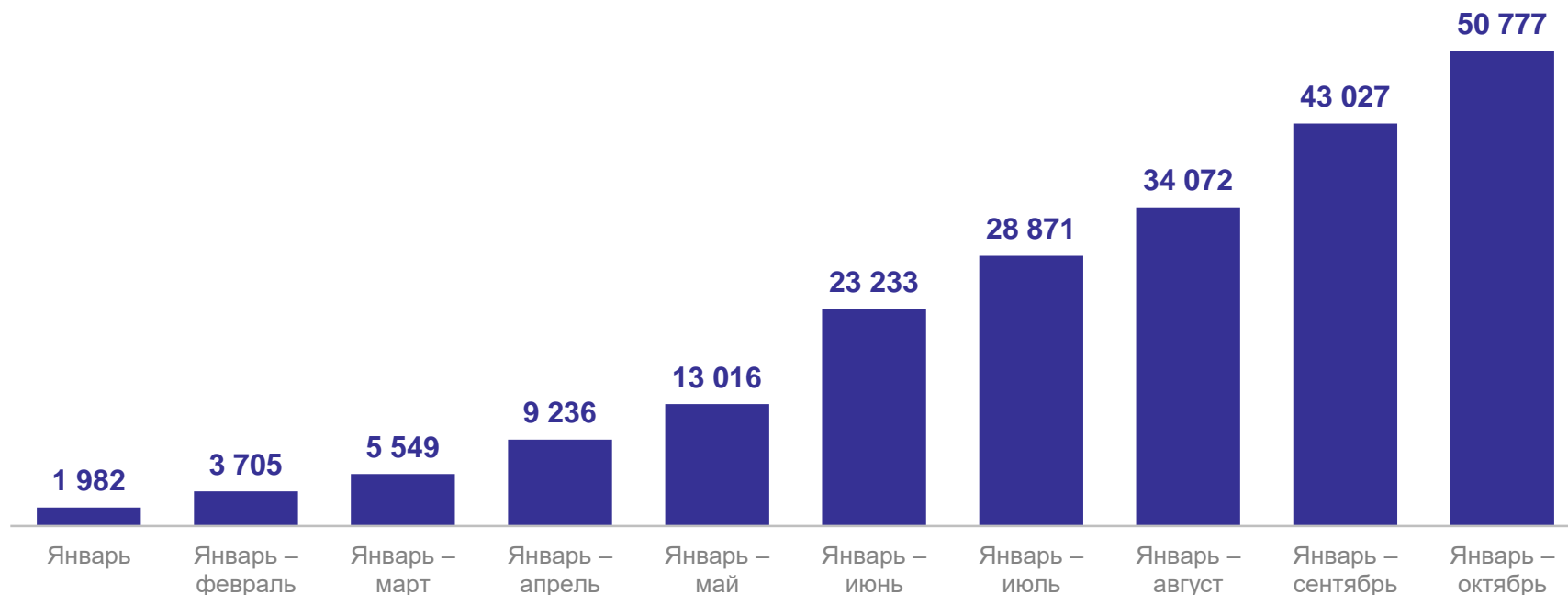
октябрь 2024 года

85,6%

к сентябрю 2024 года

124,6%

к октябрю 2023 года



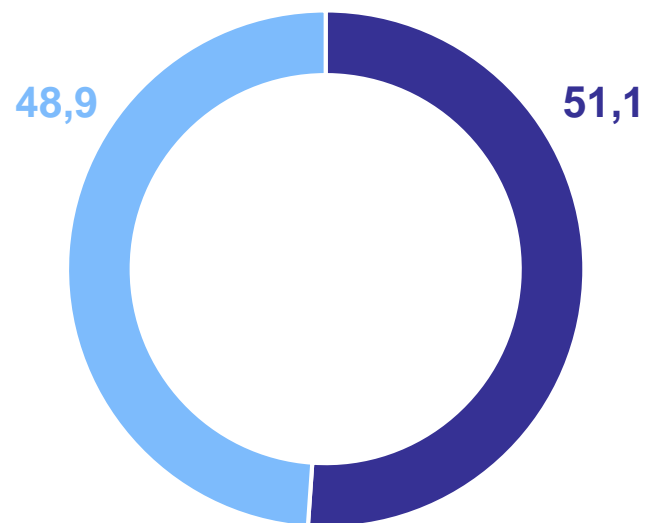
ВВОД В ДЕЙСТВИЕ ЖИЛЫХ ДОМОВ

январь – октябрь 2024 года, в % к итогу

646,4 ТЫС.
КВ. М

98,2%

к январю – октябрю 2023 года



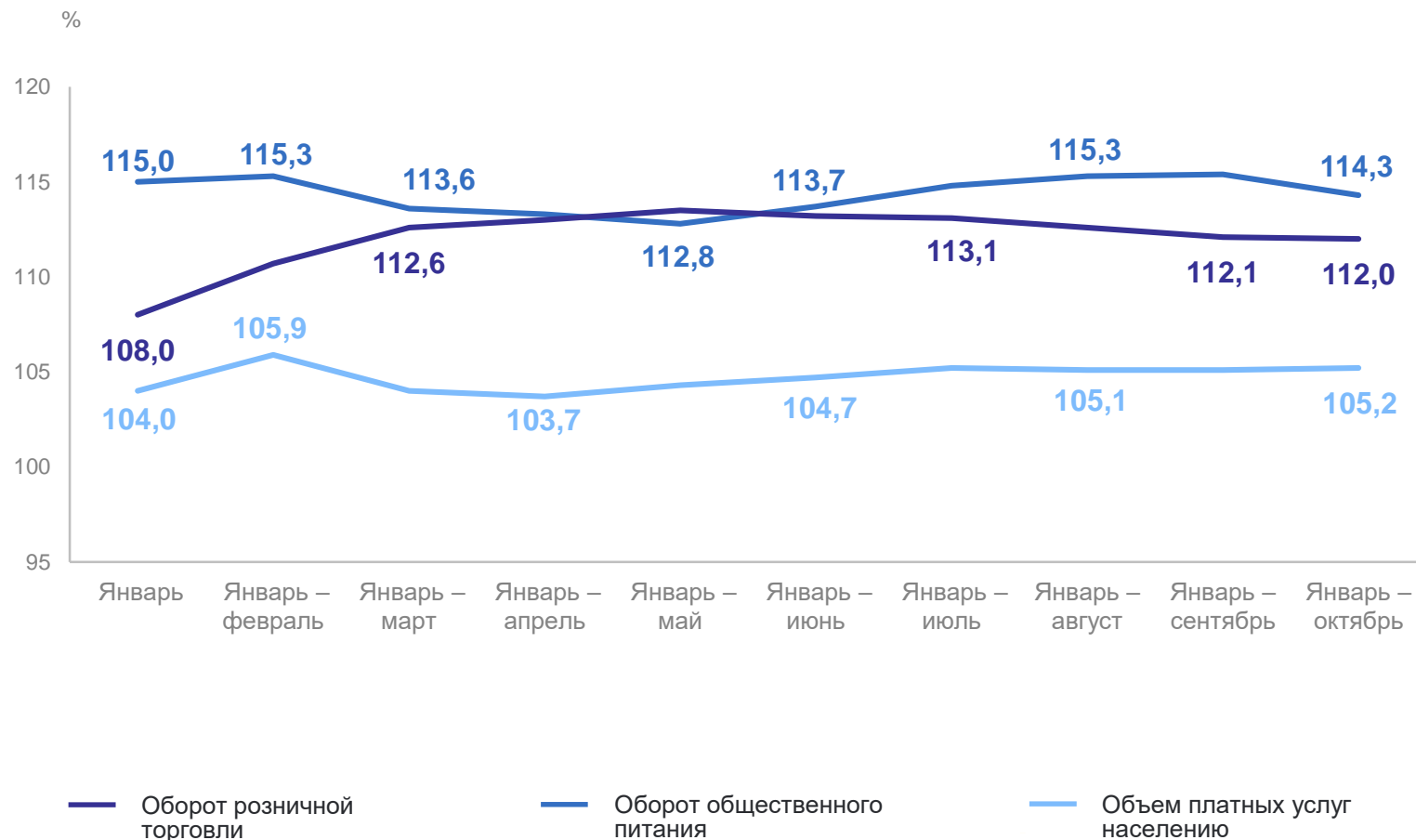
● Построено застройщиками-юридическими лицами

● Построено индивидуальными застройщиками

РЫНОК ТОВАРОВ И УСЛУГ

2024 год, в сопоставимых ценах, в % к соответствующему периоду предыдущего года

ЧУВАШСТАТ



январь – октябрь 2024 года

Оборот розничной торговли

252,9 млрд рублей

Оборот общественного питания

16,0 млрд рублей

Объем платных услуг населению

68,8 млрд рублей

ИНДЕКСЫ ЦЕН

2024 год, в % к декабрю 2023 года



2

Социальная сфера

РЕАЛЬНАЯ ЗАРАБОТНАЯ ПЛАТА

2024 год, в % к соответствующему периоду предыдущего года

ЧУВАШСТАТ



СРЕДНЕСПИСОЧНАЯ ЧИСЛЕННОСТЬ РАБОТНИКОВ ОРГАНИЗАЦИЙ

сентябрь 2024 года, тысяч человек

279,3 тыс.
человек

100,2%

к августу 2024 года

99,1%

к сентябрю 2023 года

Виды деятельности с наибольшими значениями



БЕЗРАБОТИЦА*

2024 год, на конец месяца, человек

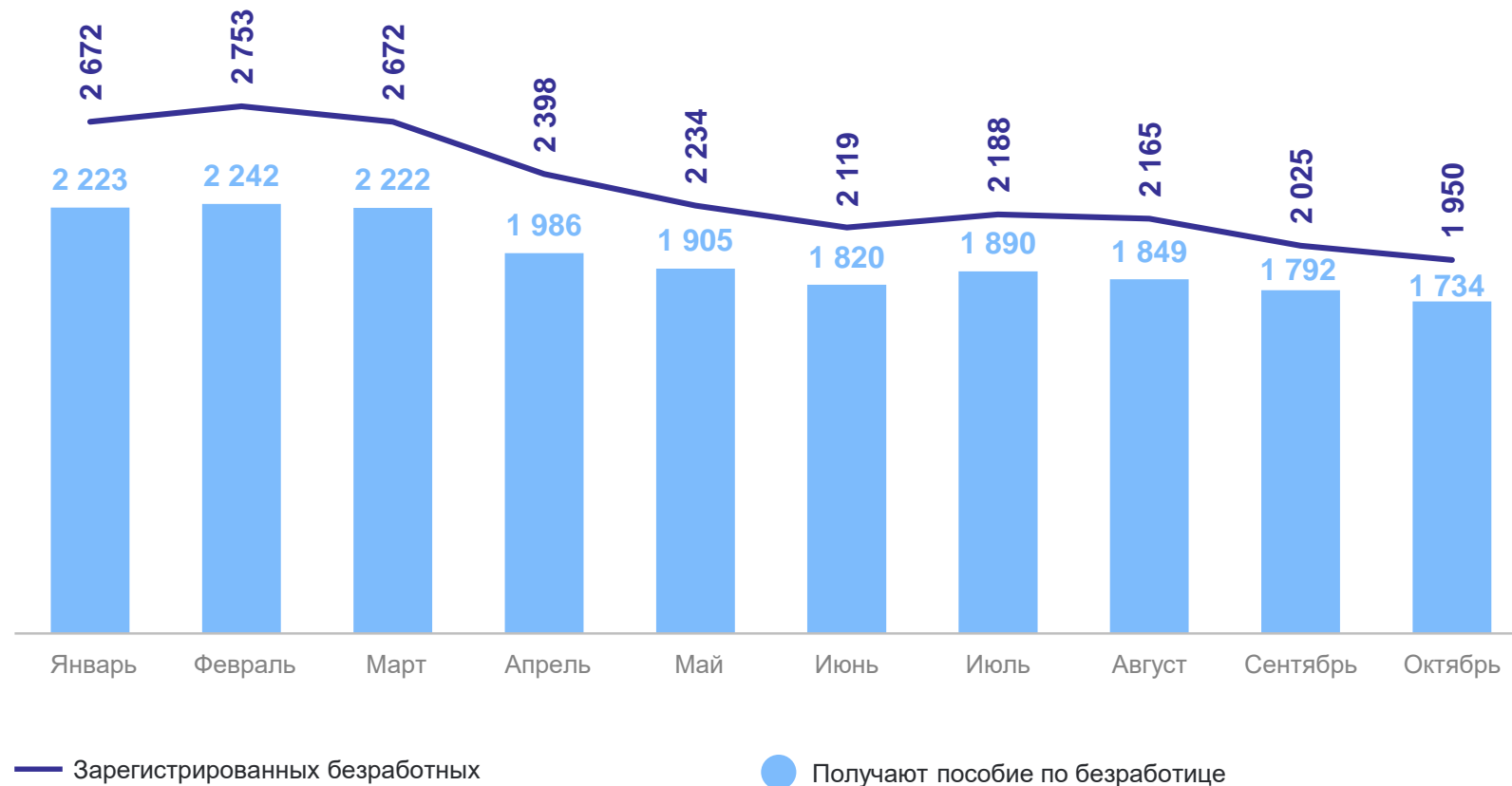
октябрь 2024 года

Нагрузка не занятого трудовой деятельностью населения на 100 заявленных вакансий

22,4

Заявленная работодателями потребность в работниках

11 384



*По данным Минтруда Чувашии.